

Manual de USUARIO:

Cómo crear y verificar tu
cuenta a la Plataforma
ad.DitoBanx



**CORREDOR
INTEROCEÁNICO
DE GUATEMALA**

Elaborado por:

DBX
DITOBANX
PSAD autorizado

Para compra
de COINGT

Índice

1. Introducción

2. Requisitos previos

- a. Persona natural
- b. Persona jurídica

3. Pasos para ingresar

- a. Acceso desde computadora o móvil

4. Requisitos para verificar tu identidad

- a. Persona natural
- b. Persona jurídica

5. Resolución de problemas



Introducción

Bienvenido(a) al Manual de Usuario de la Plataforma ad.DitoBanx, diseñada para facilitar la emisión, gestión y distribución de activos tokenizados de manera eficiente y segura. Esta plataforma permite la compra de tokens colocados en el mercado por DitoBanx, asegurando el cumplimiento con las regulaciones legales aplicables.

Con ad.DitoBanx, simplificamos el acceso a las inversiones a través de la tokenización, brindando transparencia, flexibilidad y un entorno confiable para gestionar activos digitales. A través de esta guía, te proporcionaremos los pasos necesarios para ingresar correctamente a la plataforma y aprovechar sus múltiples funcionalidades.

Requisitos previos

Antes de iniciar, asegúrate de cumplir con los siguientes requisitos:

Documentos Requeridos para Personas Naturales

Si eres una persona natural, deberás presentar los siguientes documentos para completar tu registro en la plataforma ad.DitoBanx:

- **Documento de identificación personal:** Identificación oficial vigente.
- **Comprobante de domicilio:** Documento reciente que valide tu dirección (factura de servicios, extracto bancario, etc.).
- **Constancia de ingresos:** Documento que respalde tu fuente de ingresos (comprobantes de nómina, declaración de impuestos, etc.).

Estos documentos son necesarios para garantizar el cumplimiento con las normativas de la plataforma y facilitar un registro seguro.

Requisitos Previos para Personas Jurídicas

Antes de acceder a la plataforma ad.DitoBanx, asegúrate de contar con la documentación necesaria para completar el proceso de registro y verificación. Los requisitos previos son:

- **Organigrama de la empresa:** Estructura organizativa que detalle cargos y funciones.
- **Certificado de registro:** Documento que acredita la inscripción formal de la empresa.
- **Nómina de accionistas:** Lista actualizada de los accionistas de la empresa.
- **Escritura de constitución/documento de incorporación:** Documento que establece la creación de la empresa.
- **Documento de identidad del representante legal:** Identificación oficial vigente del representante legal de la empresa.
- **Documento de identidad de los beneficiarios finales (UBO):** Identificaciones oficiales de las personas que poseen el control o beneficio final de la empresa.
- **Comprobante de domicilio de los beneficiarios finales:** Documento reciente que valide la dirección de los beneficiarios finales (factura de servicios, extracto bancario, etc.).

Asegurar el cumplimiento de estos requisitos garantiza un registro fluido y en conformidad con las regulaciones legales aplicables.

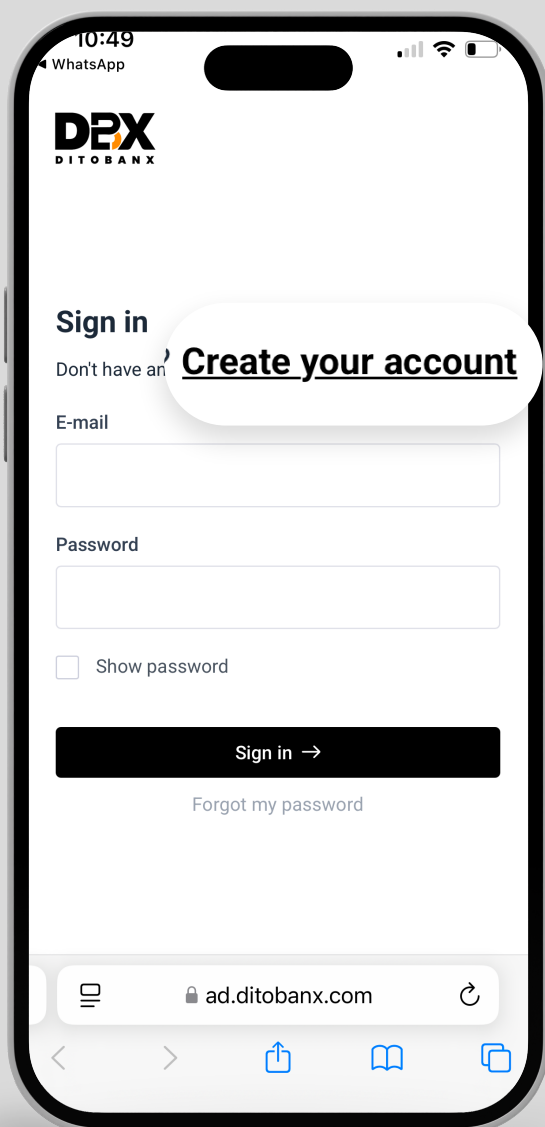


Pasos para ingresar

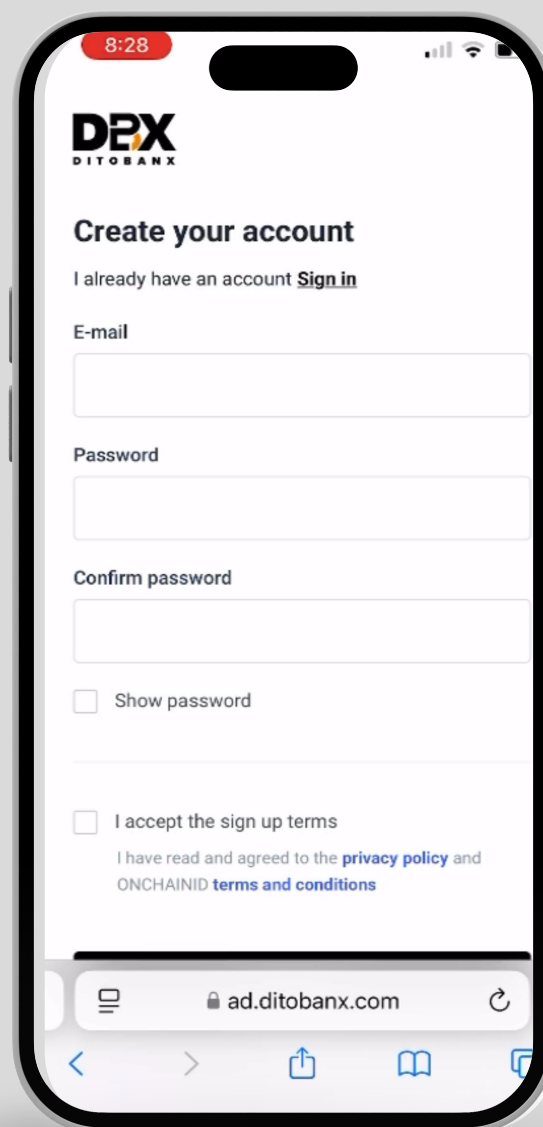
Acceso desde computadora y/o móvil

1. Abre tu navegador de internet (Google Chrome, Firefox, Safari, etc.).
2. Escribe la URL de la plataforma en la barra de búsqueda:

<https://ad.ditobanx.com/auth/sign-in>



3. Haz clic en "Don't have an account? Create your account"



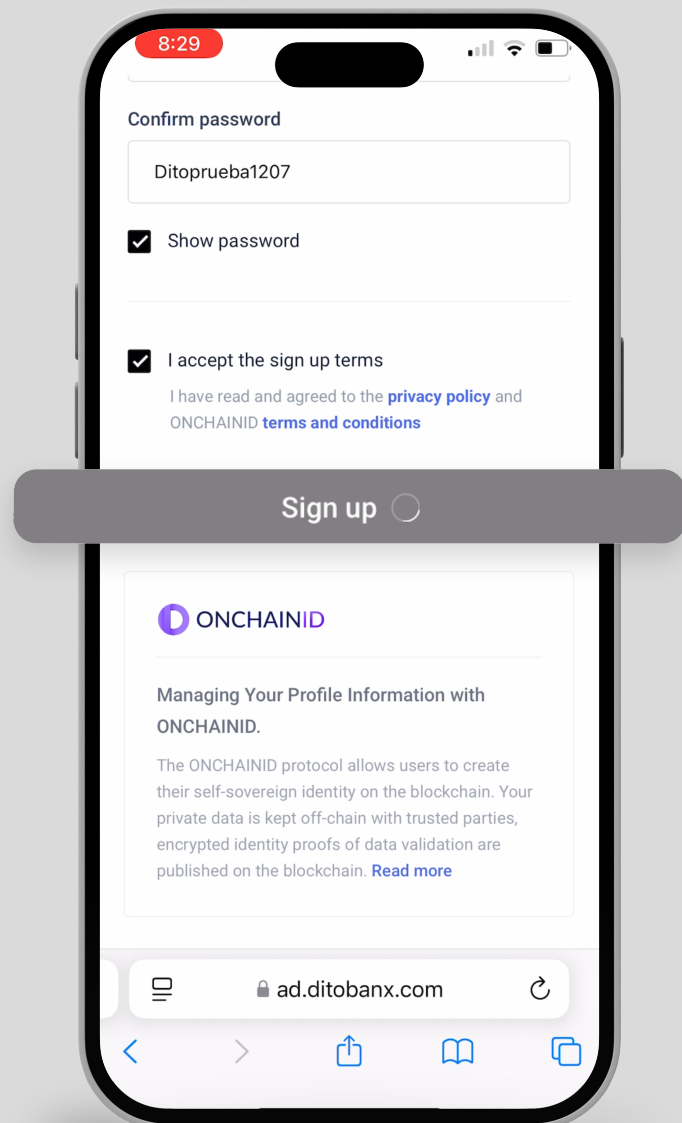
4. Introduce tu correo electrónico, contraseña, confirma la contraseña

Elaborado por:

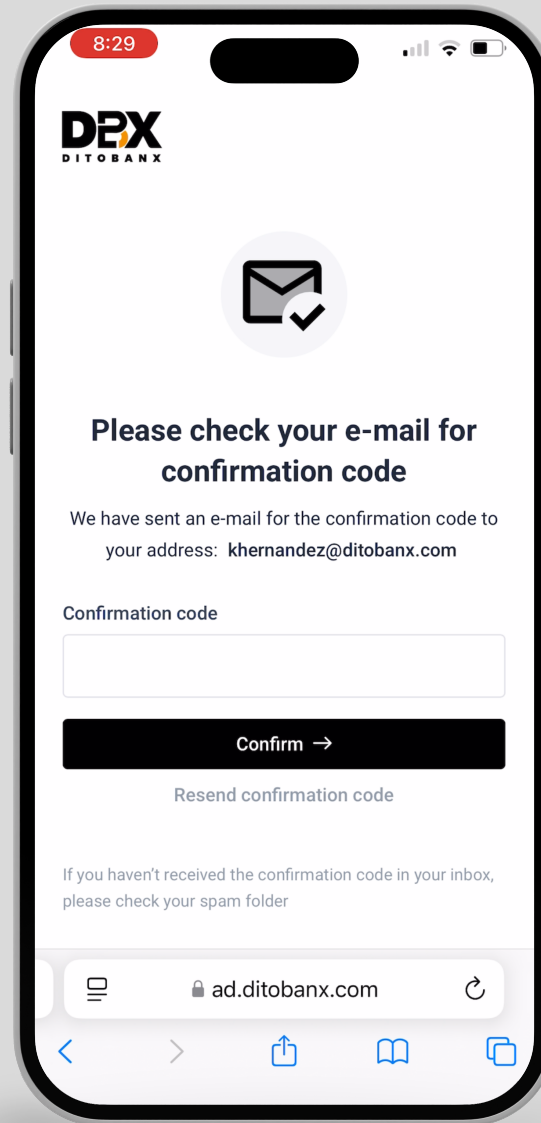
DEX
DITOBANX
PSAD autorizado

Para compra
de COINGT

3



5. Acepta los términos y condiciones **haz clic en Sign up**



6. Recibirás en tu correo electrónico un **código de confirmación** que debes colocar **haz clic en confirmar y listo** ya estás dentro de la plataforma

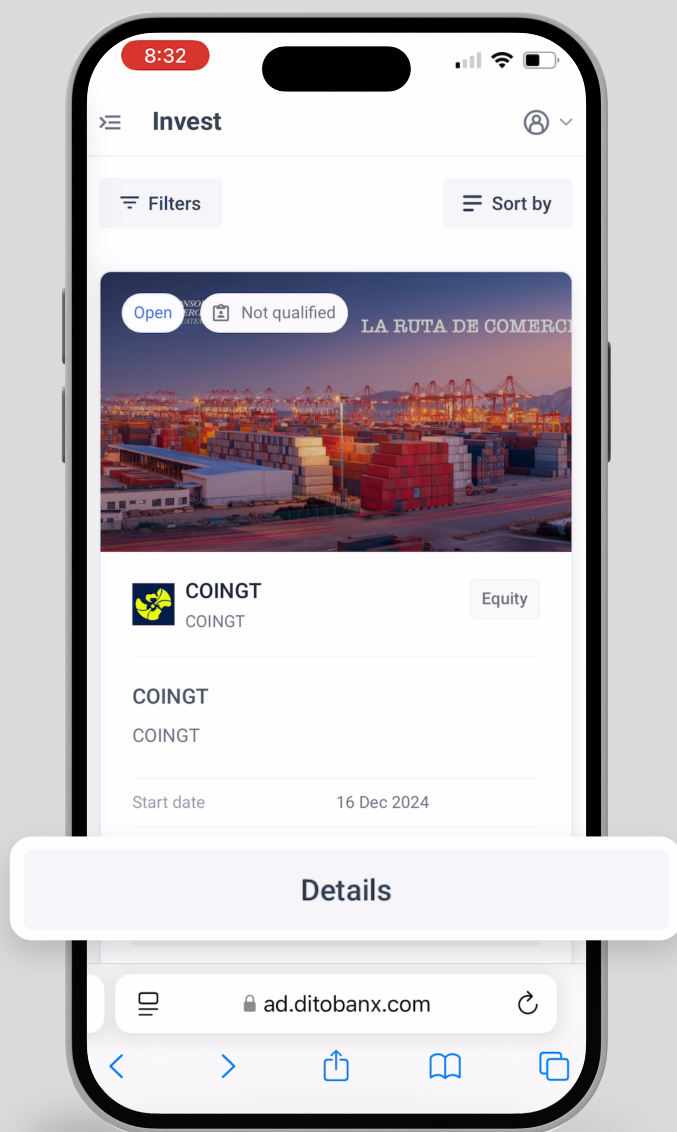
Elaborado por:

DEX
DITOBANX
PSAD autorizado

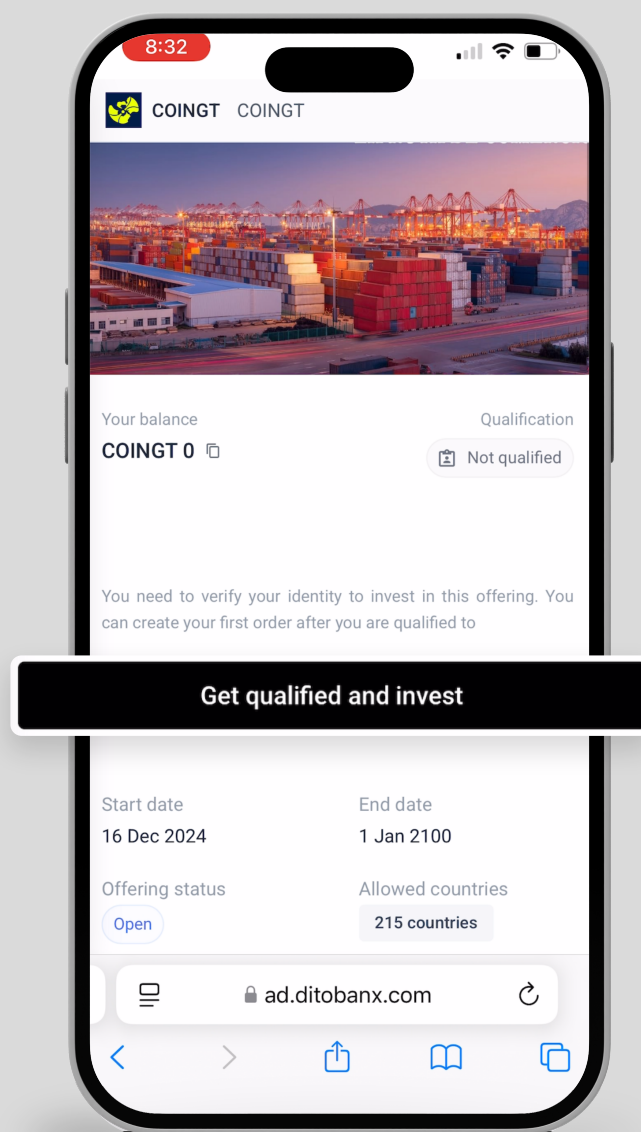
Para compra
de COINGT

Requisitos para verificar tu identidad

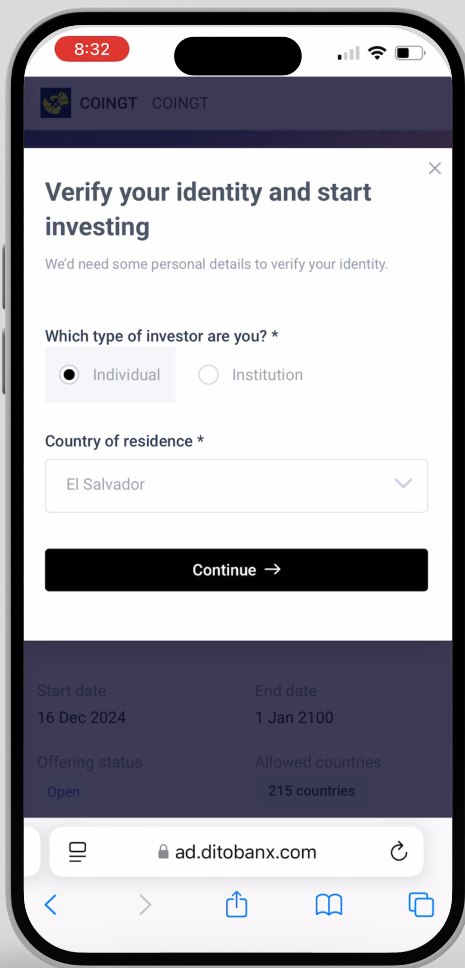
a. Persona Natural



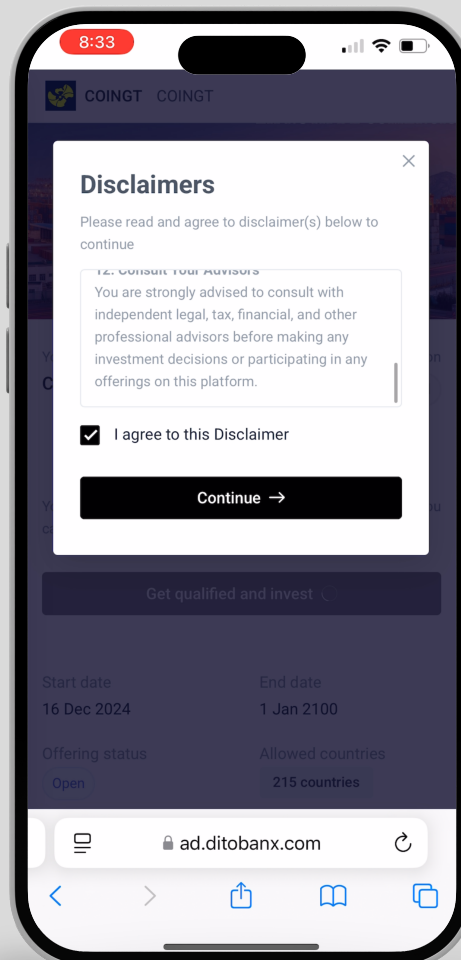
1. Haz clic en "Details"



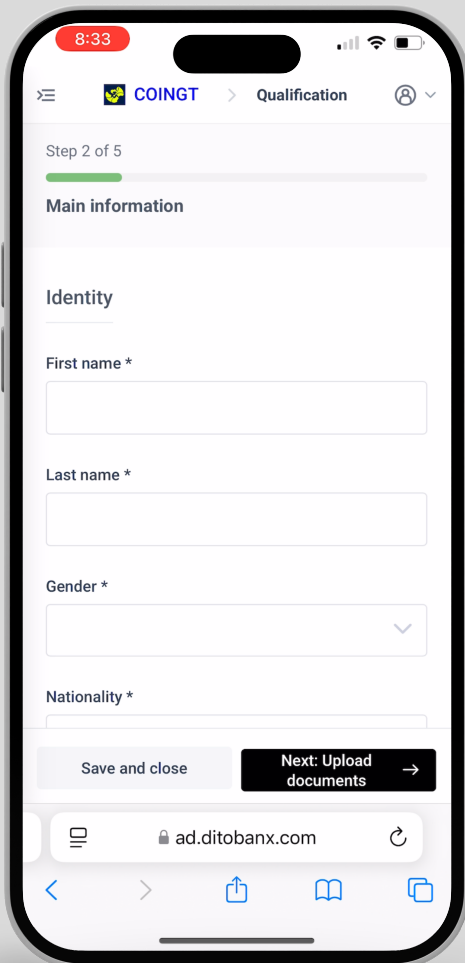
2. Haz clic en "Get qualified and invest"



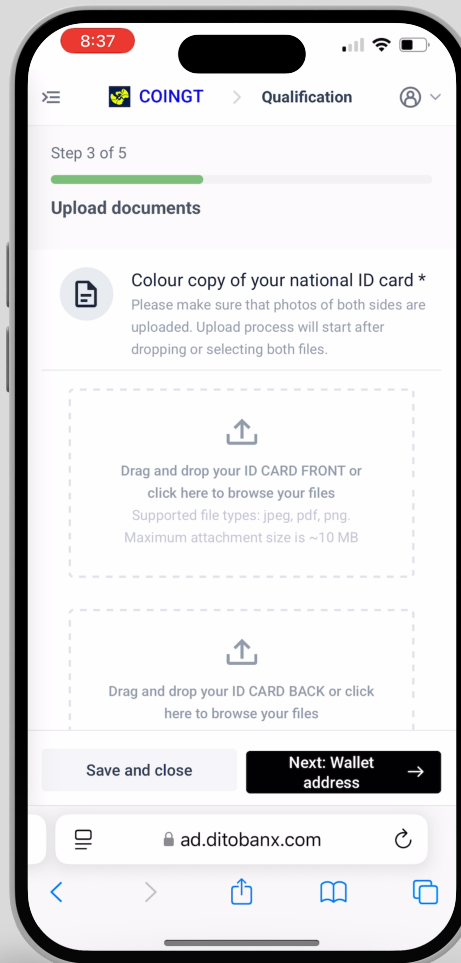
3. Selecciona si eres **persona natural o jurídica** clic en **continuar**



4. **Lee y acepta el Disclaimer** ya que se te solicitará información y documentos **haz clic en continuar**

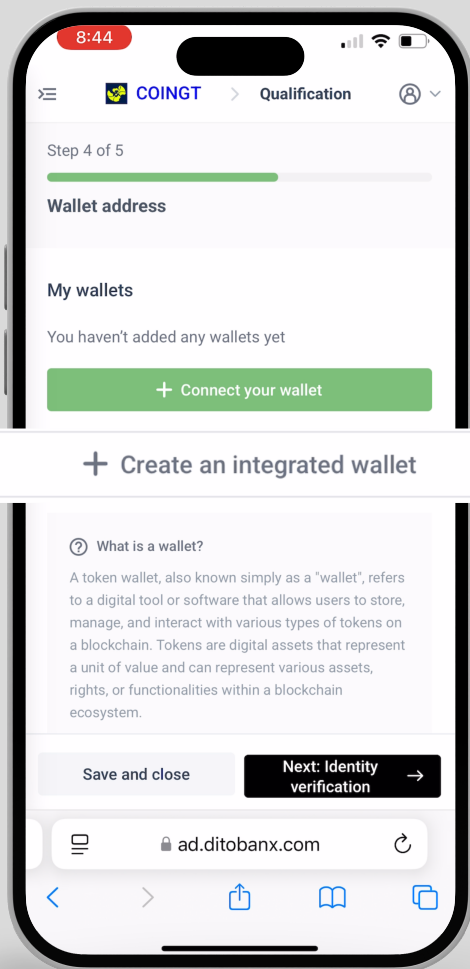


5. Se te solicitará **información a completar**

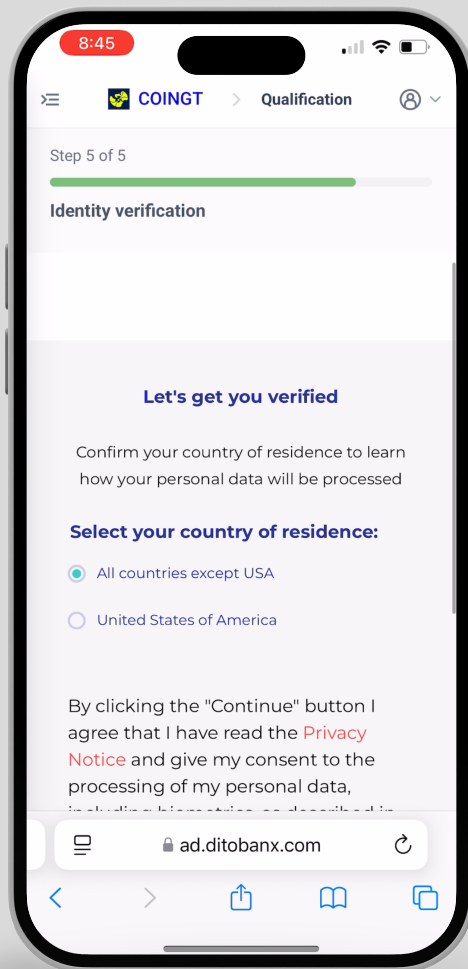


6. Tendrás que **adjuntar la documentación** que se te informó al inicio del manual

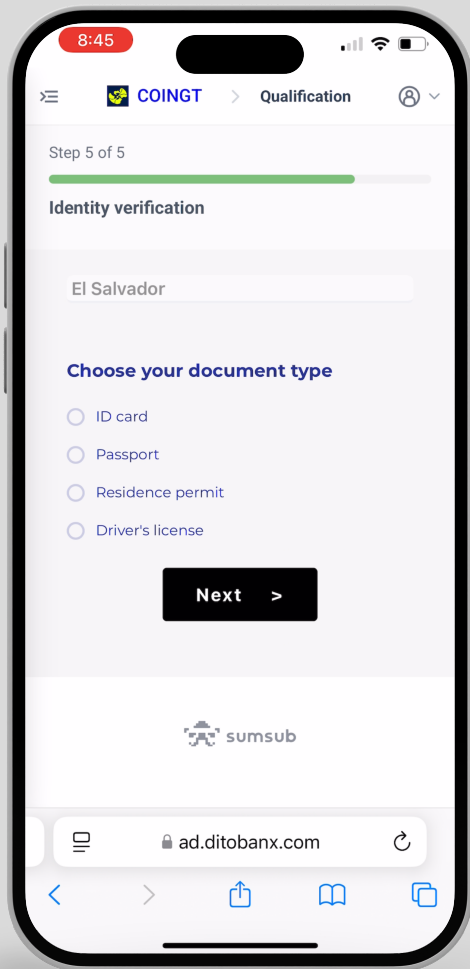




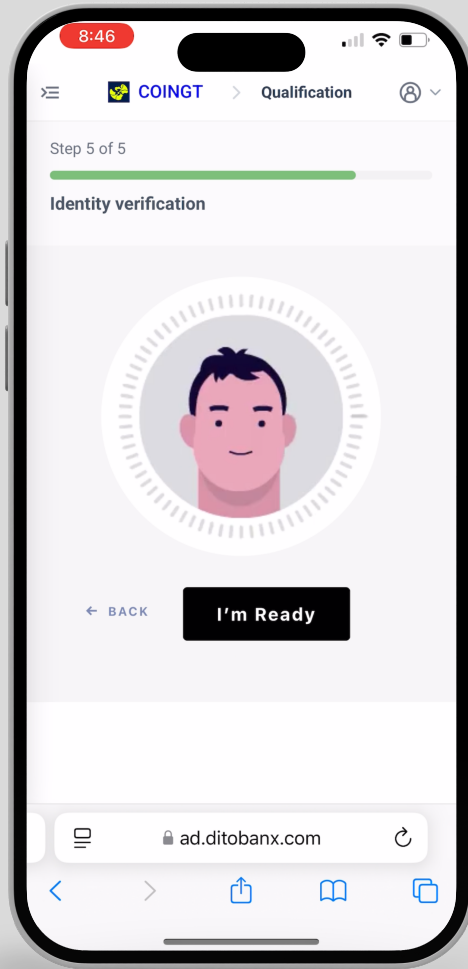
7. Deberás seleccionar
"Created an
integrated wallet"



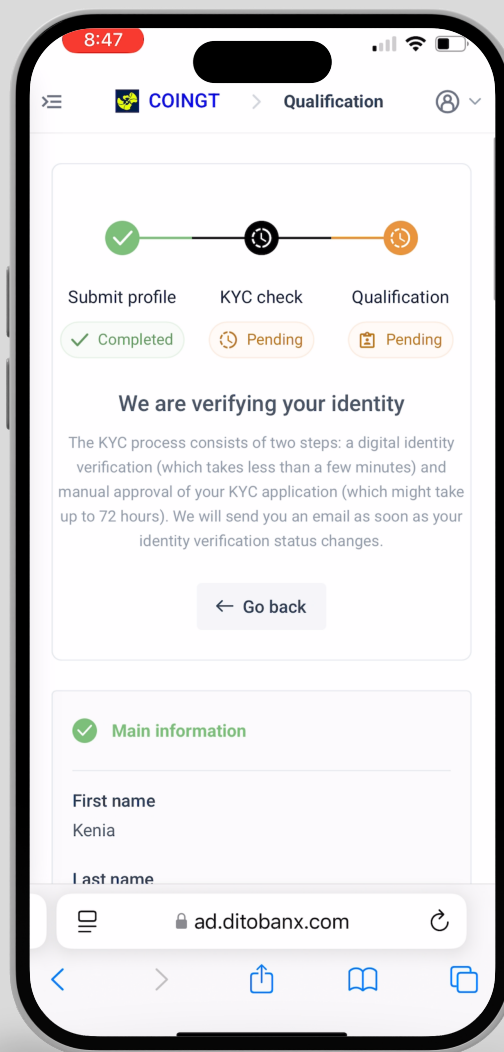
8. Se te solicitará una
verificación de identidad:
Elige tu país de residencia



9. Selecciona el tipo de
documento que adjuntaras



10. La prueba de identidad
también incluye toma de
fotografía

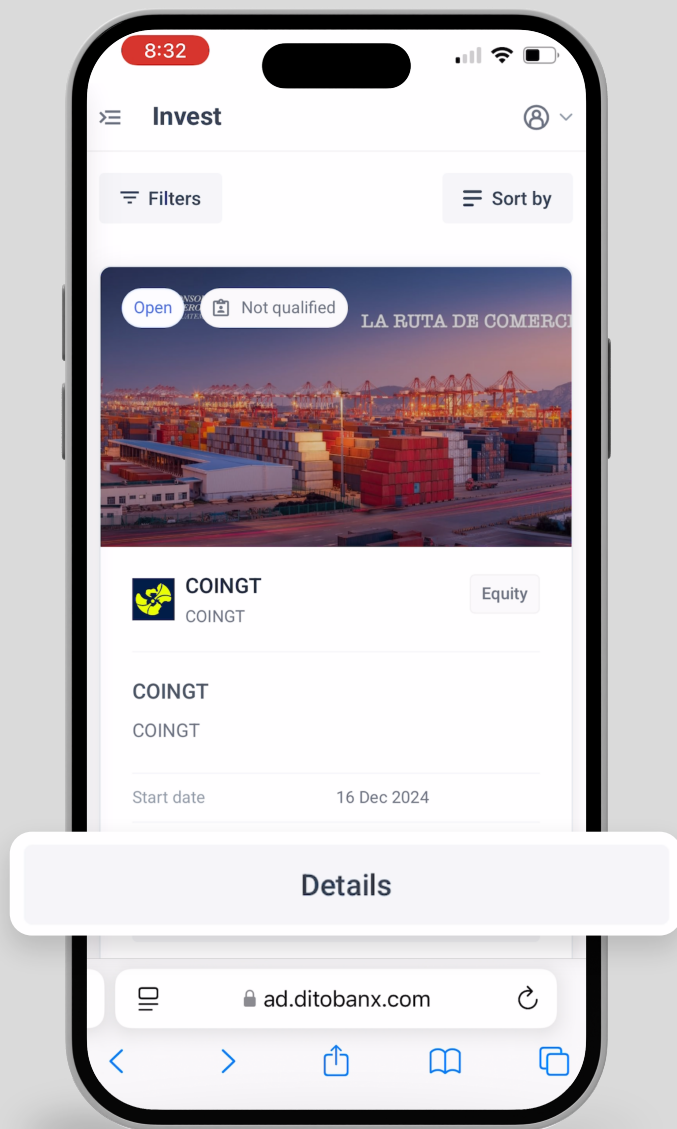


11. Deberás **esperar a que tus documentos** sean verificados

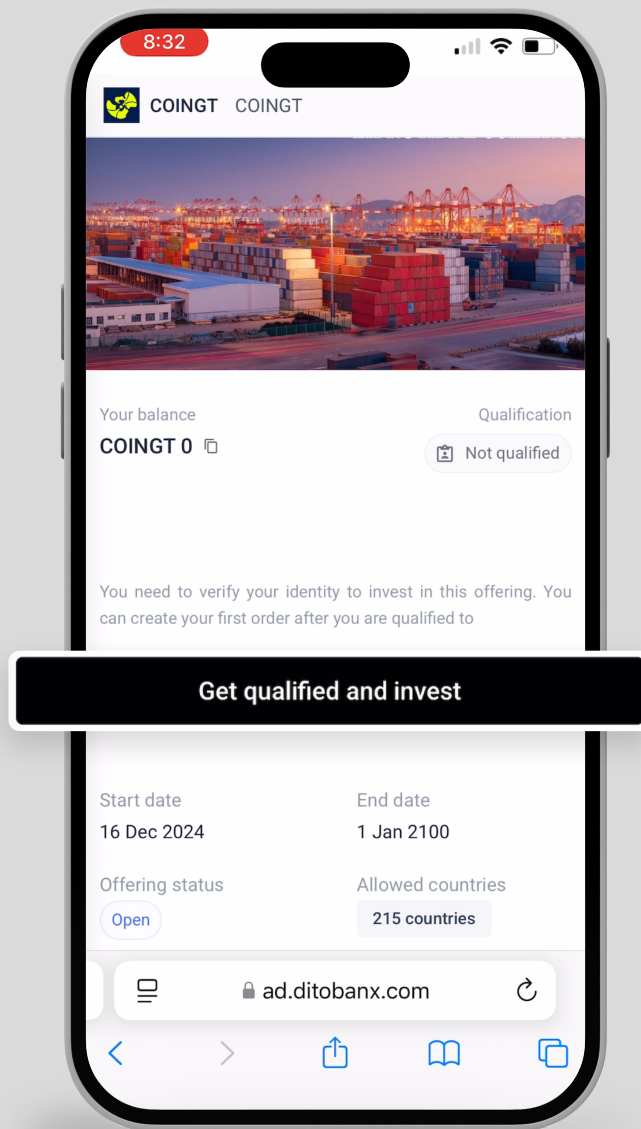
Listo terminaste tu proceso **recibirás un correo con la confirmación** de que pásaste tu proceso de verificación, y **podrás comprar tu token**

Requisitos para verificar tu identidad

b. Persona Jurídica



1. Haz clic en "Details"

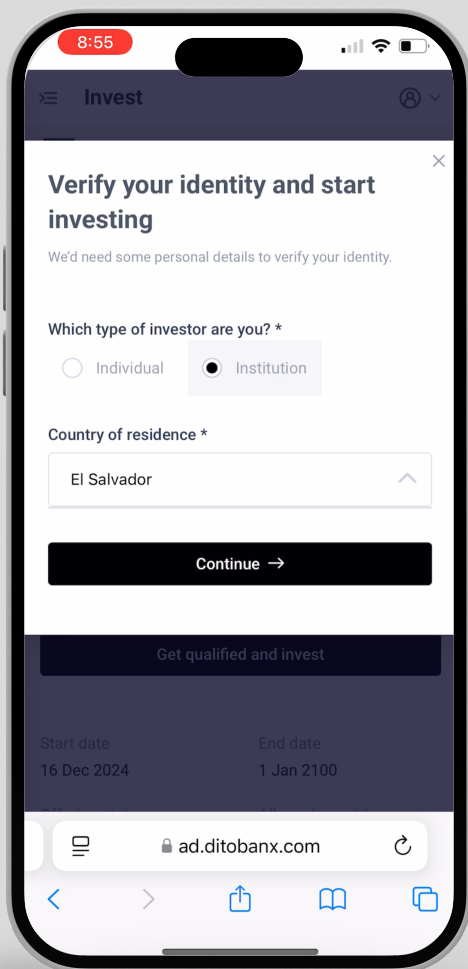


2. Haz clic en "Get qualified and invest"

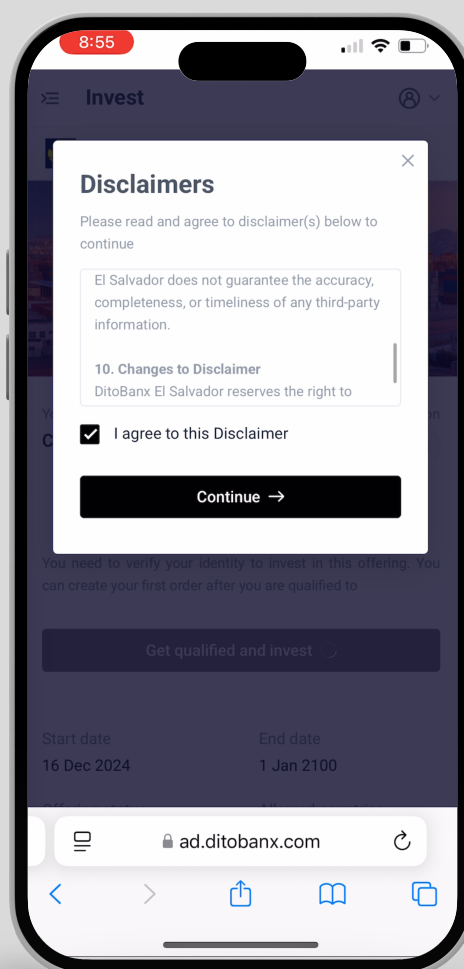
Elaborado por:

DBX
DITOBANX
PSAD autorizado

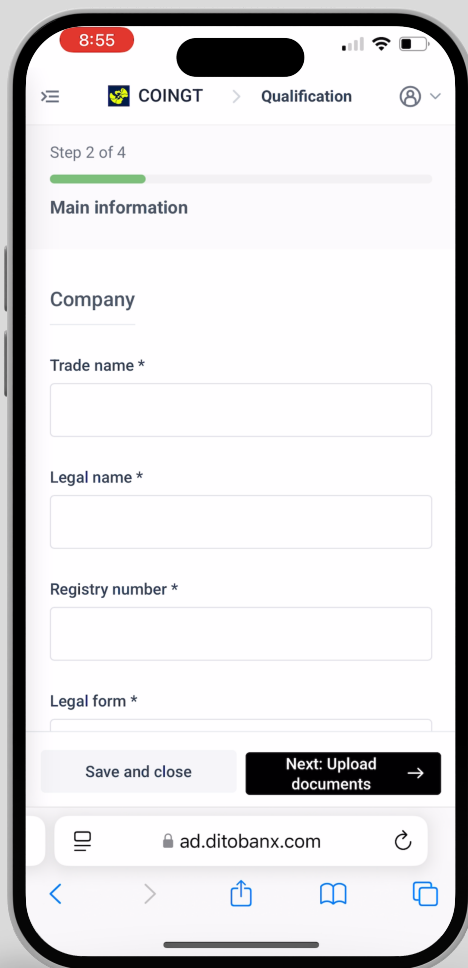
Para compra
de COINGT



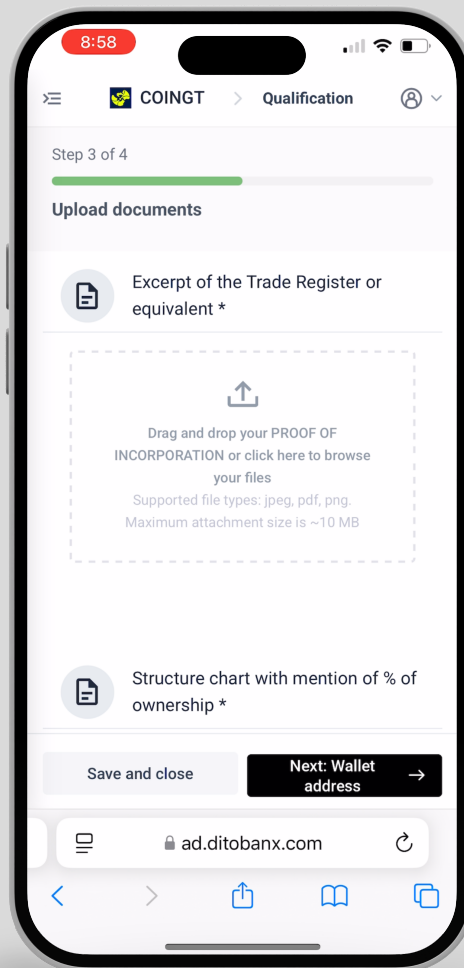
3. Selecciona si eres **persona natural o jurídica** clic en **continuar**



4. Lee y acepta el Disclaimer ya que se te solicitará información y documentos haz clic en **continuar**



5. Se te solicitará **información de la empresa** a completar

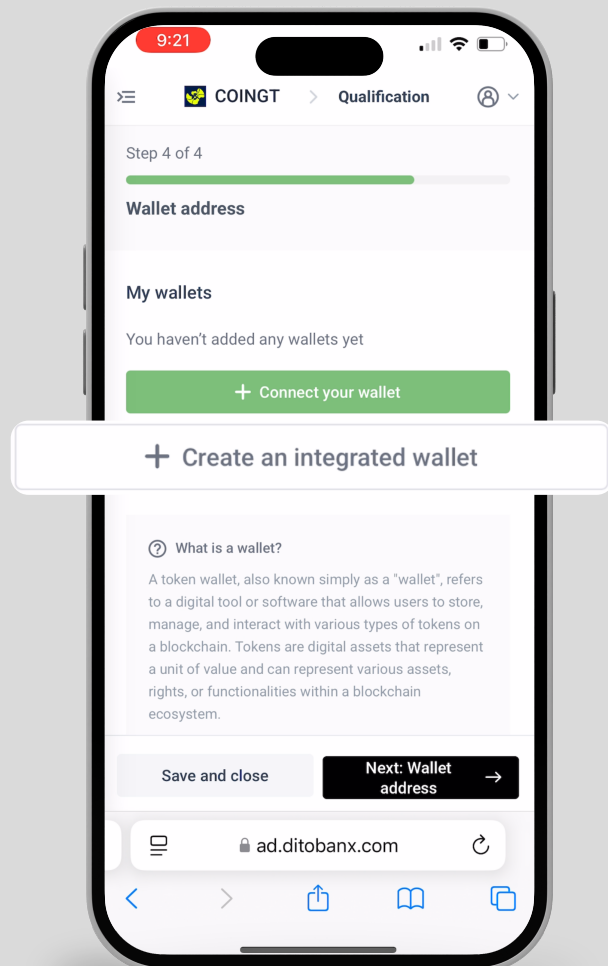


6. Tendrás que **adjuntar la documentación** que se te informó al inicio del manual

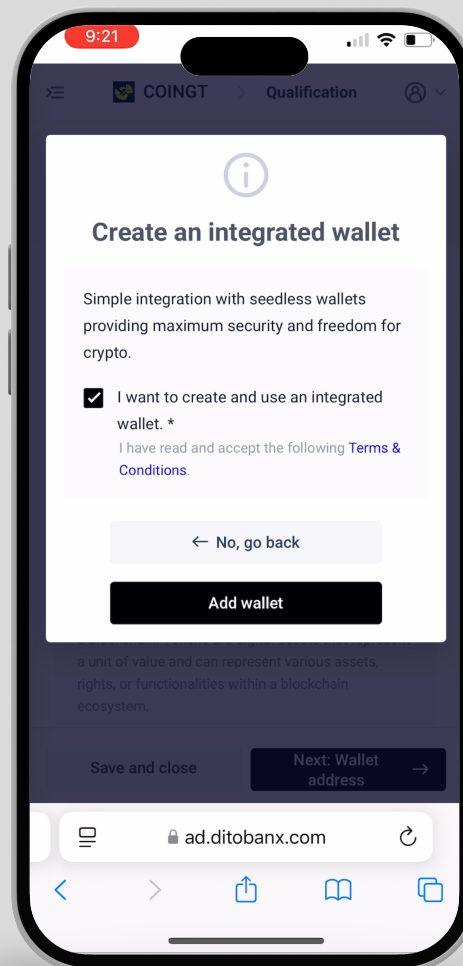
Elaborado por:

DBX
DITOBANX
PSAD autorizado

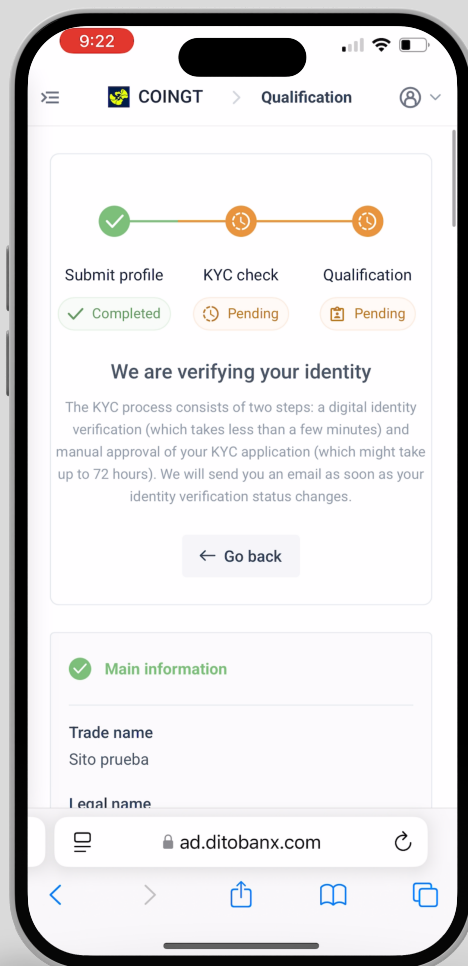
Para compra
de COINGT



7. Deberás seleccionar
"Created an
integrated wallet"



8. Lee y acepta el
Disclaimer, listo ya tienes
integrada tu wallet



9. Recibirás un correo con un enlace
para la verificación de identidad, que
consistirá en la toma de una fotografía.

Una vez completado este proceso,
deberás esperar la verificación de tus
documentos. Cuando tu verificación
sea aprobada, se te enviará un correo
de confirmación y podrás proceder a
la compra de tu token.

Si tienes alguna duda, en la siguiente
sección encontrarás nuestro número y
correo de atención al cliente.

¡Estamos para apoyarte en
lo que necesites!

Resolución de problemas

Si tienes dificultades para ingresar a la plataforma, o dudas con la documentación solicitada contacte al:



WhatsApp: +503 7843 5503



Correo electrónico: soportecoingt@ditobanx.com



Horario de lunes a viernes de 8:00 a.m - 5:00 p.m



**CORREDOR
INTEROCEÁNICO
DE GUATEMALA**

Elaborado por:

DBX
DITOBANX
PSAD autorizado

Para compra
de COINGT